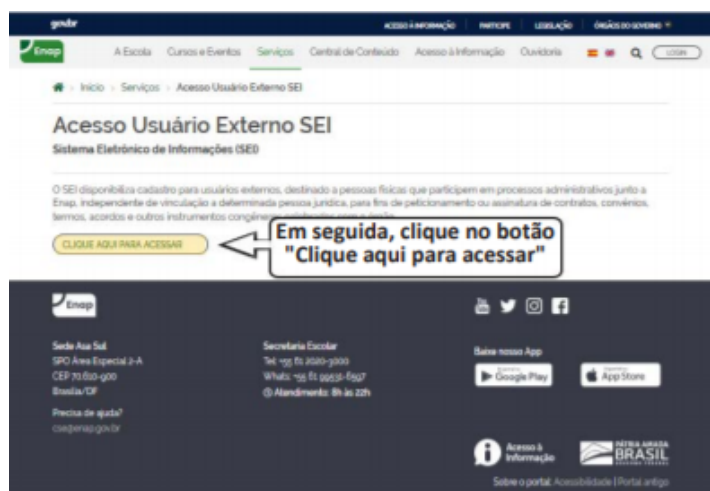
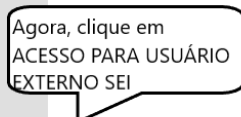
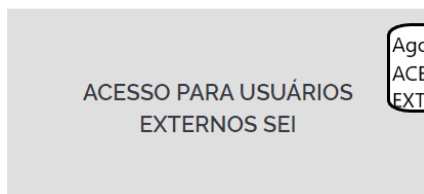
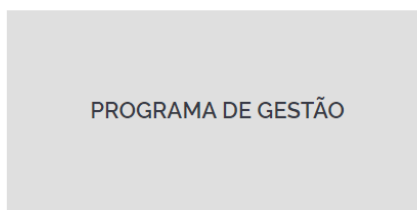
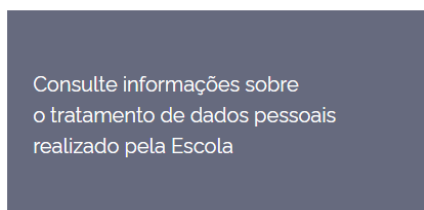
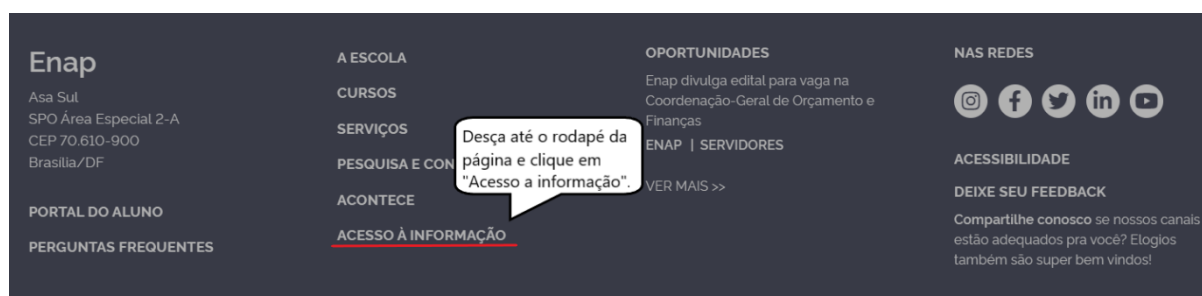
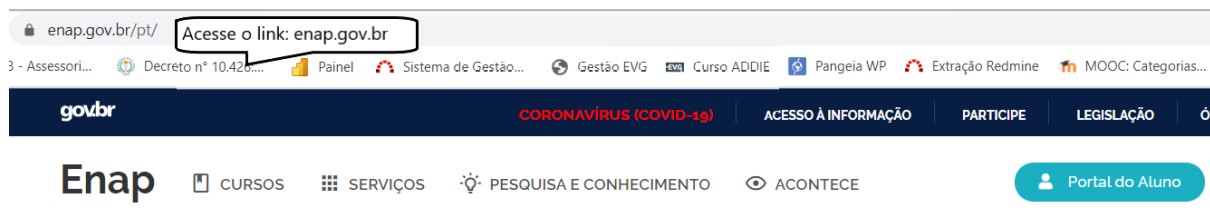
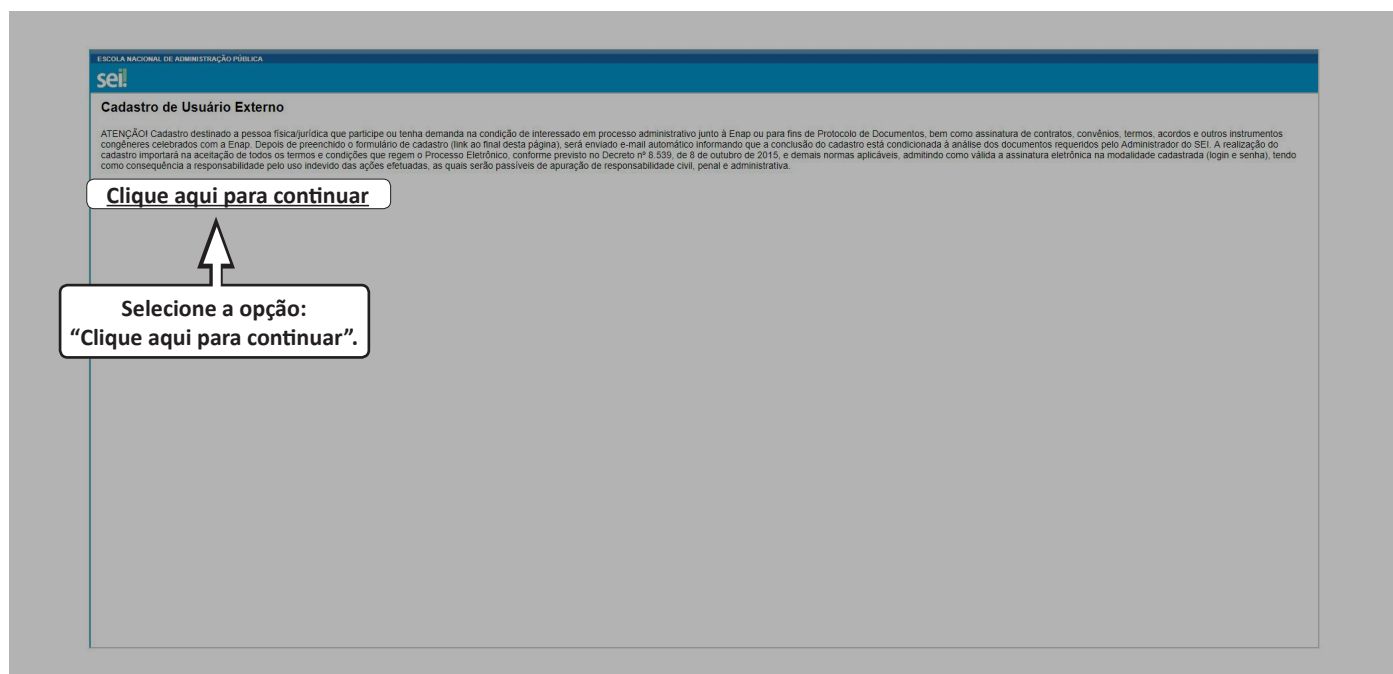
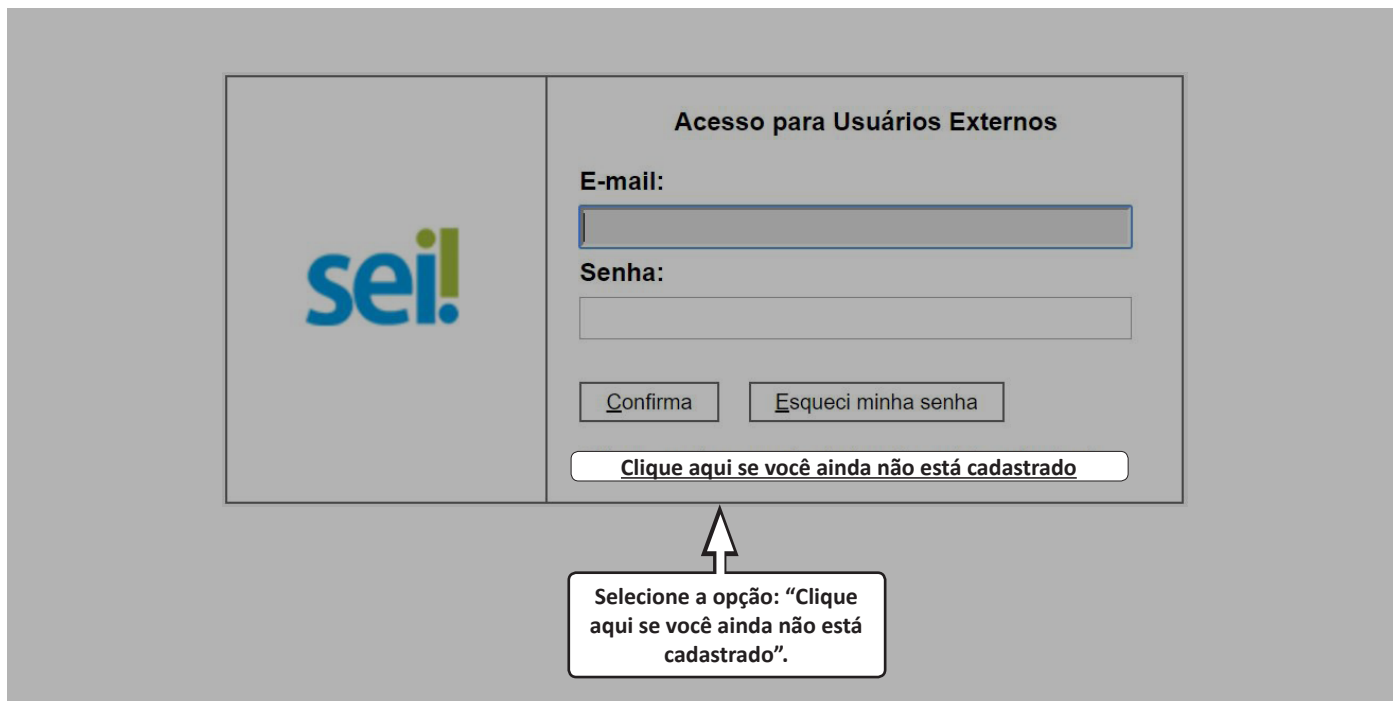


Passo a passo para o cadastro de ações no SEI externo





Cadastro de Usuário Externo

Dados Cadastrais

Nome do Representante:

CPF:

RG:

Órgão Expedidor:

Telefone Fixo:

Telefone Celular:

Endereço Residencial:

Complemento:

Bairro:

Estado:

Cidade:

CEP:

Dados de Autenticação

E-mail:

Senha (no mínimo 8 caracteres com letras e números):

Confirmar Senha:



Digite o código da imagem ao lado

Enviar

Voltar

Nesta tela, será necessário
preencher os campos para
efetuar o cadastro.

Cadastro de Usuário Externo

Dados Cadastrais

Nome do Representante:

CPF:

RG:

Órgão Expedidor:

Telefone Fixo:

Telefone Celular:

Endereço Residencial:

Complemento:

Bairro:

Estado:

Cidade:

CEP:

Dados de Autenticação

E-mail:

Senha (no mínimo 8 caracteres com letras e números):

Confirmar Senha:



Digite o código da imagem ao lado

Enviar

Voltar

Após preencher os campos,
clique em "Enviar".

Atenção!
Você receberá um e-mail
solicitando os seguintes
documentos:




RG



CPF



Comprovante de Endereço Residencial



Acesso para Usuários Externos

E-mail:

Senha:

[Clique aqui se você ainda não está cadastrado](#)

Depois de enviado, sua
documentação será analisada e
você já poderá ter acesso ao
ambiente externo do SEI da Enap.